

Правила эксплуатации и ухода за мебелью

1. Мебель должна храниться и эксплуатироваться в закрытых отапливаемых помещениях при температуре не ниже + 2С и не выше +40С и относительной влажности воздуха от 45 до 75%. Существенные отклонения от указанных режимов приводят к значительному ухудшению потребительских качеств мебели.
 2. В процессе эксплуатации мебель необходимо оберегать от прямого воздействия солнечных лучей и длительного воздействия горячего воздуха. Поверхности деталей мебели следует оберегать от попадания влаги во избежания разбухания каркасов, фасадов и столешницы, отклеивания кромок. Колебания влажности и температуры, а также близкое расположение источников тепла вызывает ускорение старения покрытий, разбухание, коробление и деформацию элементов мебели.
 3. Поверхности изделий необходимо предохранять от попадания агрессивных жидкостей: спирта, бензина, ацетона, кислот, щелочей, масел и т.д.
- Помните, что сохранность и долговечность изделия зависит не только от ее конструкции и качества материалов, но и от бережной эксплуатации и правильного ухода за ней.**

Гарантийный талон

Предприятие-изготовитель гарантирует соответствие изделия требованиям ГОСТ 16371-2014 пп.2.2.29, 2.2.30, 3.5, ГОСТ 19917-2014 пп.2.2.15, 3.5, при соблюдении условия хранения, транспортировки, сборки и эксплуатации. Гарантийный срок эксплуатации 18 (восемнадцать) месяцев - на мебельные изделия, 3 (три) месяца - на комплектующие и материалы (набивные, обивочные, элементы декора).

Условия гарантии

1. Дефекты производственного характера, обнаруженные в течении гарантийного срока, устраняются за счет предприятия-изготовителя. Претензии на такие дефекты принимаются при наличии этикетки с упаковки, заполненного гарантийного талона с отметкой даты продажи мебели, а также документа подтверждающего покупку (товарный чек).

Дефектами мебели не являются:

- незначительная разнооттеночность и разнофактурность облицовочных тканей и кожзаменителей, “бликование” их при изменении освещенности;
- легкие складки на облицовочном материале мягких элементов, возникающие после снятия нагрузок и исчезающие после разглаживания рукой;
- потертости мебельных покрытий, возникшие в результате эксплуатации мебели.

2. Изделие снимается с гарантийного обслуживания в следующих случаях:

- фактическое истечение гарантийного срока;
- невыполнение правил и несоблюдение рекомендаций по эксплуатации и уходу за мебелью;
- если имеет следы постороннего вмешательства или была попытка ремонта;
- если обнаружены несанкционированные изменения конструкции изделия;
- если изделие эксплуатировалось не в соответствии со своим целевым назначением или в условиях, для которых оно не предназначено.

3. Гарантия не распространяется на изделия, имеющие следующие неисправности:

- механические повреждения;
- повреждения, вызванные стихией, пожаром, бытовыми факторами;
- повреждения, вызванные попаданием на поверхность изделий едких веществ и жидкостей.

Срок службы изделия - 5 лет.

Дата выпуска “___” _____ 202__ г. Дата продажи “___” _____ 202__ г.

Штамп СКК

Штамп магазина



Декларация о соответствии

ЕАЭС № RU Д-RU.ЛД04.В.01927/18

Действительна по 11.10.2021

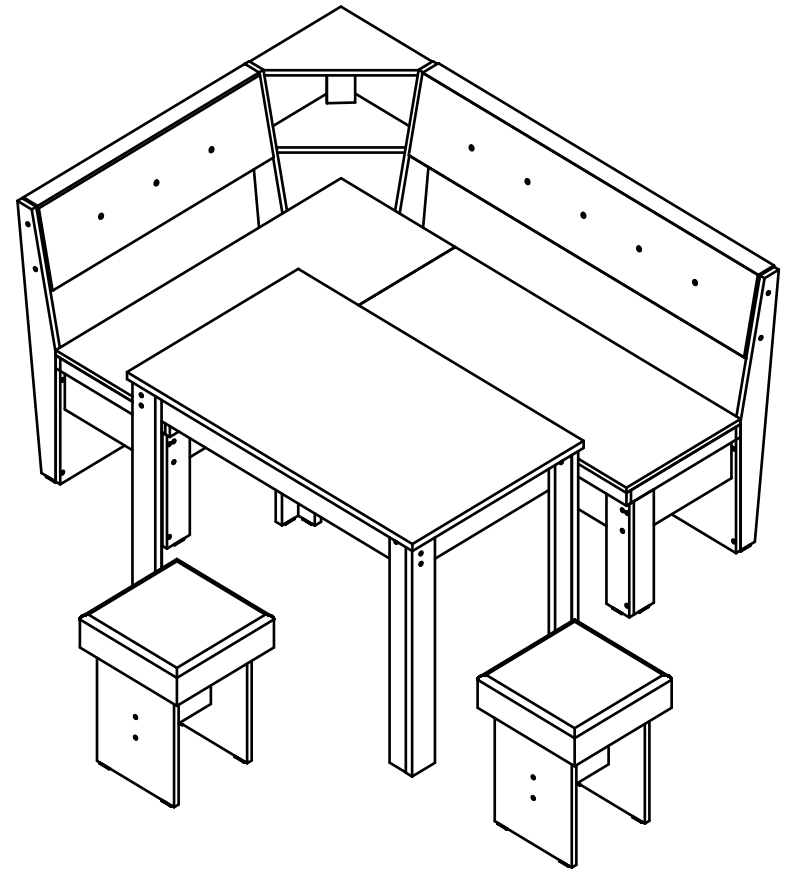
ЕАЭС № RU Д-RU.ВЕ02.В.02947/19

Действительна по 20.05.2022

05.2019

Изготовитель: ИП Будубова О.Н Россия, 347360 Ростовская обл., г.Волгодонск, Романовское шоссе, 6.

Кухонный уголок " Уют 8,9 "



0002.81.ФС1

Паспорт

Изготовлено по: ТО 5617-007-614302073742-15
соответствует ГОСТ 16371-2014; ГОСТ 19917-2014

Уважаемый покупатель!

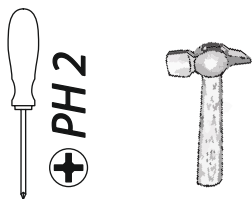
Конструкция изделия предполагает проведение сборки собственными силами покупателя в домашних условиях без привлечения специалистов и использования сложного оборудования. Для снижения риска повреждений при доставке мы поставляем изделия в разобранном виде в специальной упаковке. Руководствуясь данным паспортом по сборке, Вы сможете легко собрать изделие собственными силами. Поэтому мы не включаем стоимость сборки в цену изделия.

Перед началом сборки внимательно ознакомьтесь с содержанием данного паспорта, аккуратно распакуйте все пакеты, проверьте их комплектность и целостность всех деталей. Информация о комплекте требуемых пакетах и их содержимого предоставлена в разделе Комплектность. Сохраняйте упаковку до окончания сборки. В случае нехватки каких-либо деталей или обнаружения критичных дефектов, таких как: поломанные/разбитые детали, глубокие царапины и т.п., обратитесь в магазин, в котором вы приобрели данное изделие, за заменой бракованной детали.

Сборку изделия необходимо осуществлять строго в порядке, установленном настоящей инструкцией! Гарантия производителя не распространяется на случаи возникновения поломок при нарушении последовательности сборки. Сборка должна производиться в сухом теплом помещении на ровном чистом полу вдвоем.

Во избежание возникновения повреждений запрещается производить сборку на твердом покрытии (бетонном, каменном и т.п.). При необходимости кантования (перекладывания) изделия во время сборки – под него желательно подстелить мягкий толстый материал (одеяло, ковер, гофрокартон, оставшийся от упаковки, и т.п.).

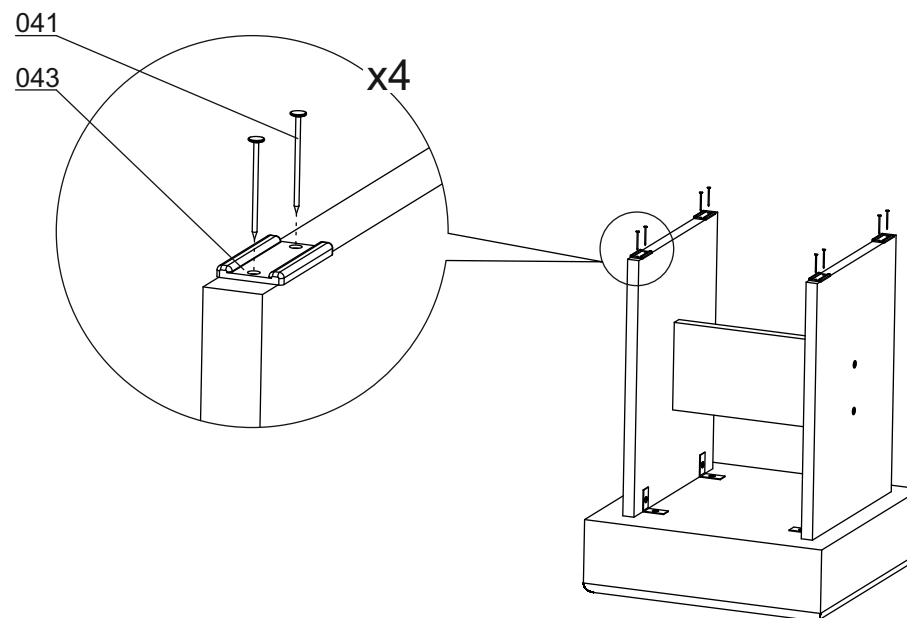
Требуемый дополнительный инструмент:



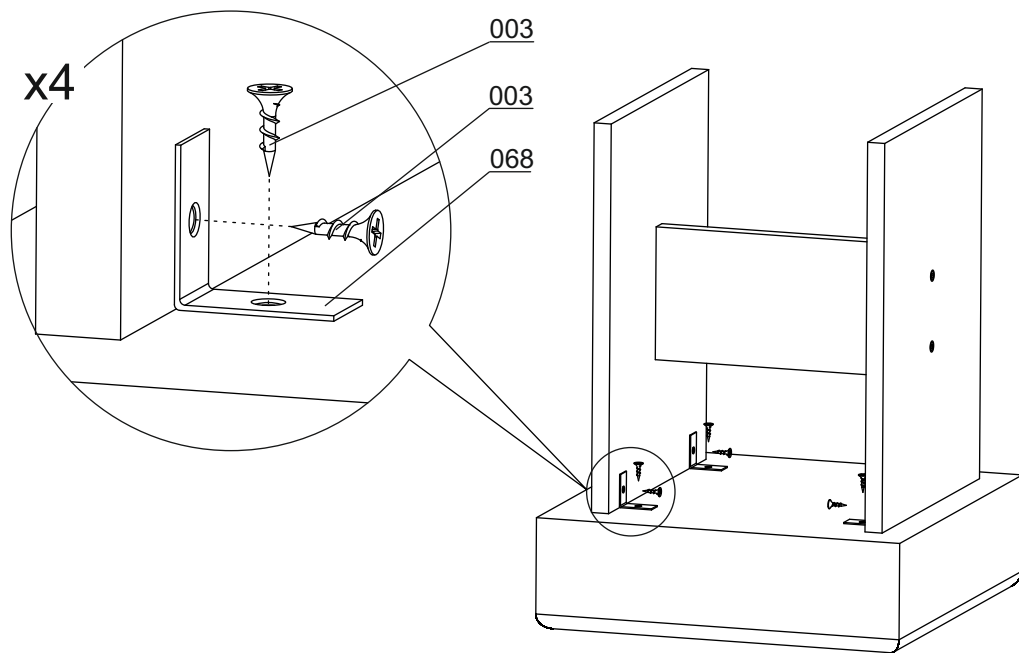
О мерах безопасности при работе с инструментом следует узнавать из документации производителя данного инструмента.

Шаг 16

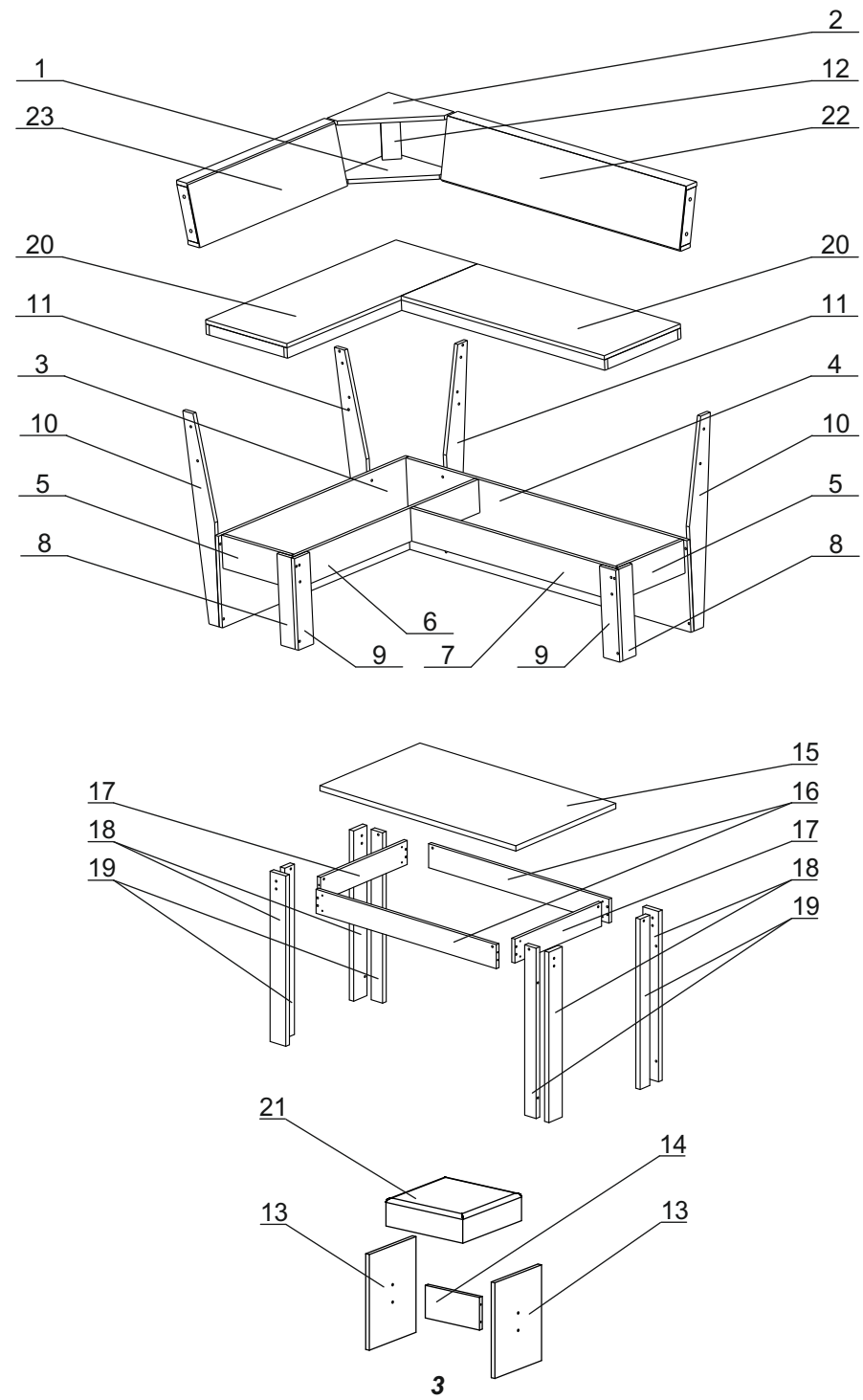
X2



X2



Эскиз изделия



Состав изделия
Комплект пакетов для изделия 0002.81.000

№	Артикул	Наименование пакета	Кол-во
1	0002.81.ГП1	Кухонный уголок "Уют-8,9" Пакет №1(Корпус скамьи,корпус табурета,фурнитура) ЛДСП	1
2	0002.81.ГП2	Кухонный уголок "Уют-8,9" Пакет №2 (Стол,фурнитура) ЛДСП	1
3	0002.81.ГП3	Кухонный уголок "Уют-8,9" Пакет №3 (Сиденье скамьи-2шт.,сиденье табурета-2шт.)	1
4	0002.81.ГП4	Кухонный уголок "Уют-8,9" Пакет №4 (Спинка скамьи-2шт.)	1

Состав пакета арт.№ 0002.81.ГП1

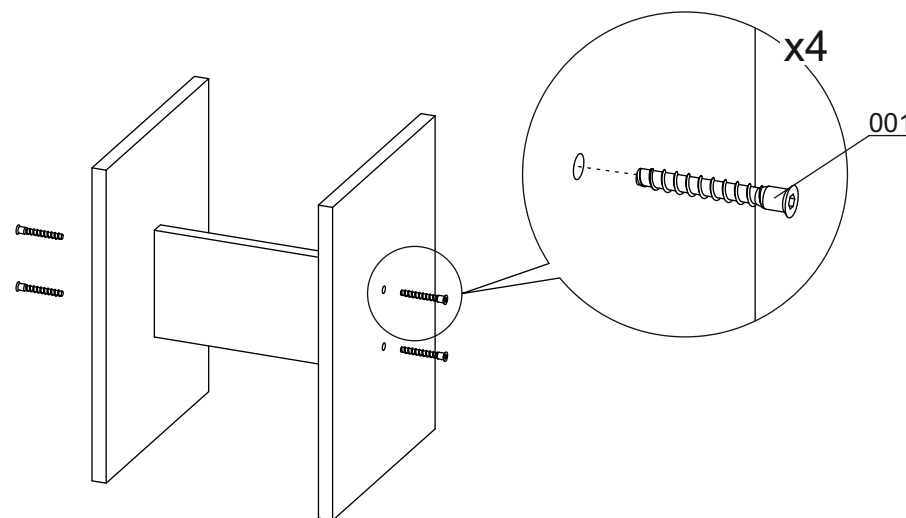
№	Артикул	Наименование детали	Габариты	Кол-во
1	0002.62.101	Полка нижняя	296x296	1
2	0002.62.102	Полка верхняя	322x322	1
3	0002.62.201	Задняя стенка	1000x352	1
4	0002.62.202	Задняя стенка	1384x352	1
5	0002.62.203	Царга 1	342x128	2
6	0002.62.204	Царга 2	968x128	1
7	0002.62.205	Царга 3	1010x128	1
8	0002.62.206	Опора 1	352x70	2
9	0002.62.207	Опора 2	352x80	2
10	0002.62.208	Опора большая	800x188	2
11	0002.62.209	Опора большая	800x188	2
12	0002.62.210	Опора полки	200x70	1
13	0002.33.205	Боковая стенка табурета	352x270	4
14	0002.33.206	Царга табурета	240x120	2
-	0002.81.ФС1	Фурнитурная сумка		

Состав пакета арт.№ 0002.81.ГП2

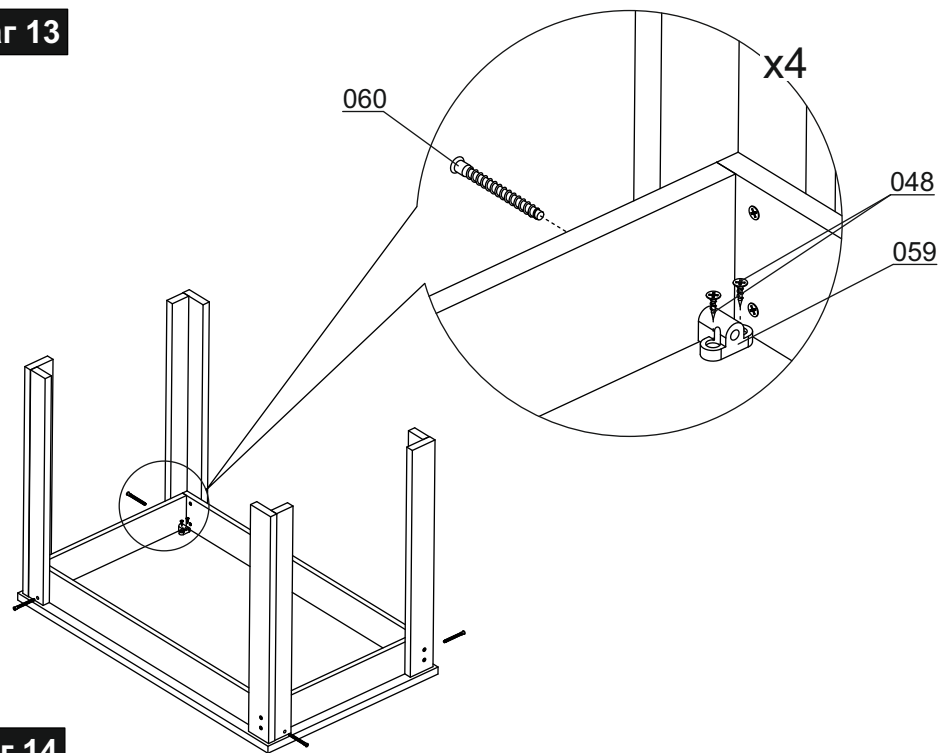
№	Артикул	Наименование детали	Габариты	Кол-во
15	0002.66.101	Столешница	1000x600	1
16	0002.66.201	Царга стола	100x920	2
17	0002.66.202	Царга стола	100x520	2
18	0002.66.203	Нога стола	710x80	4
19	0002.66.204	Нога стола	710x58	4

Шаг 14

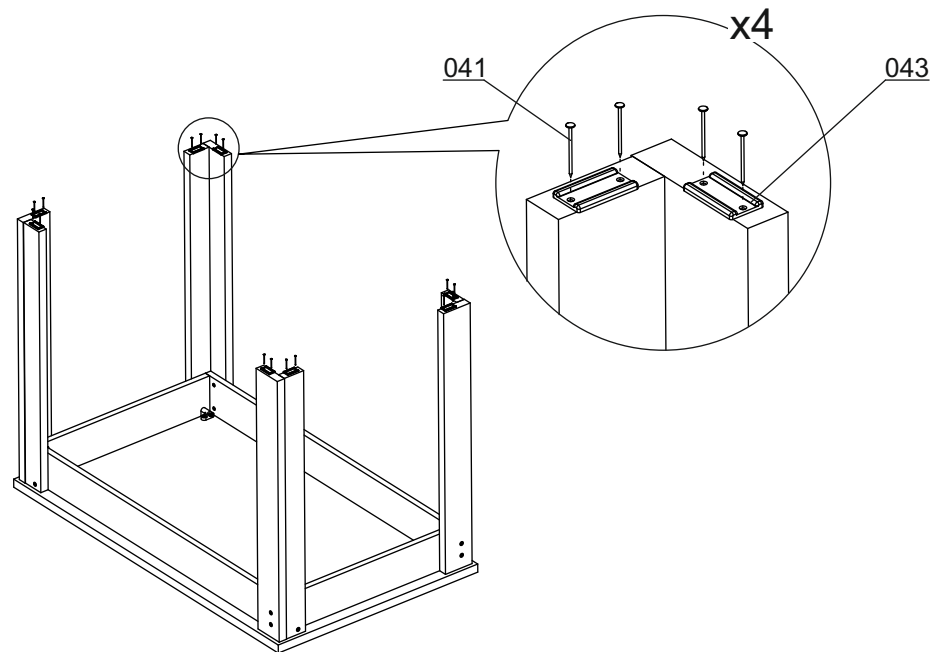
X2



Шаг 13



Шаг 14



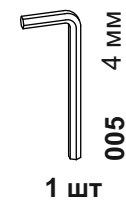
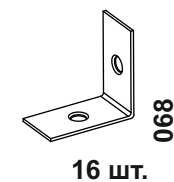
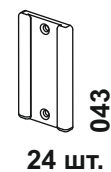
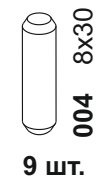
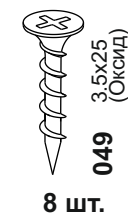
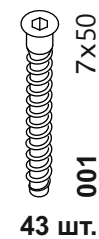
Состав пакета арт.№ 0002.81.ГП3

20	0002.81.901	Сиденье скамьи	1020x420	2
21	0002.33.901	Сиденье табурета	340x340	2

Состав пакета арт.№ 0002.81.ГП4

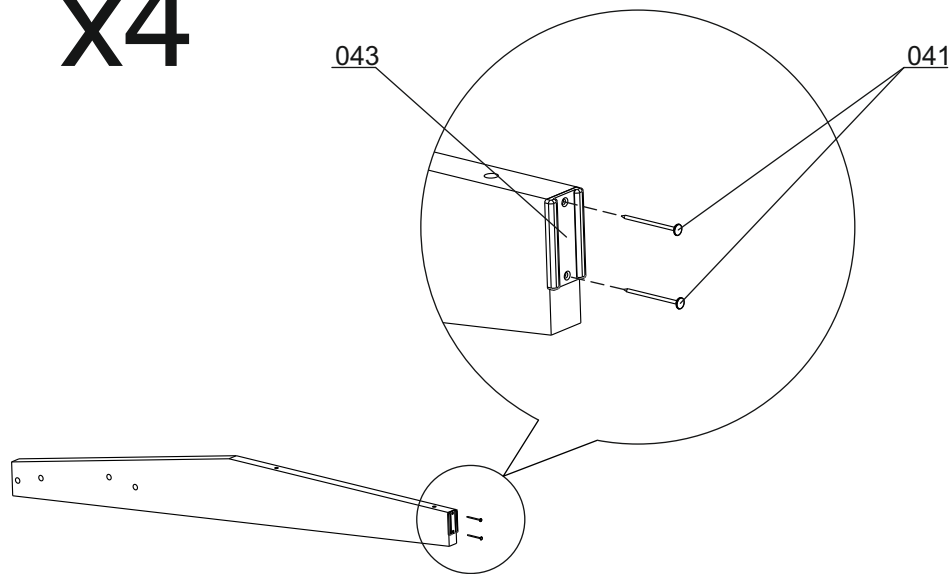
22	0002.81.902	Спинка большая	1185x245	1
23	0002.81.903	Спинка малая	790x245	1

Состав фурнитурной сумки 0002.81.ФС1



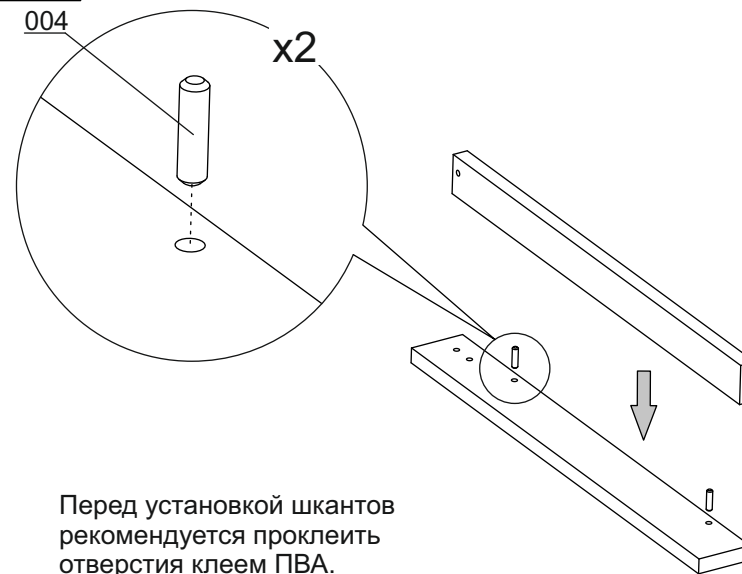
Шаг 1

x4



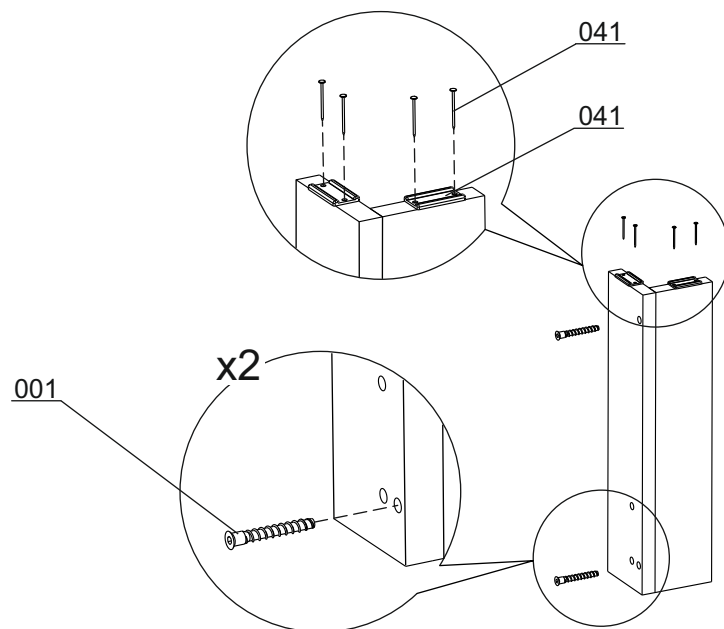
Шаг 11

x4

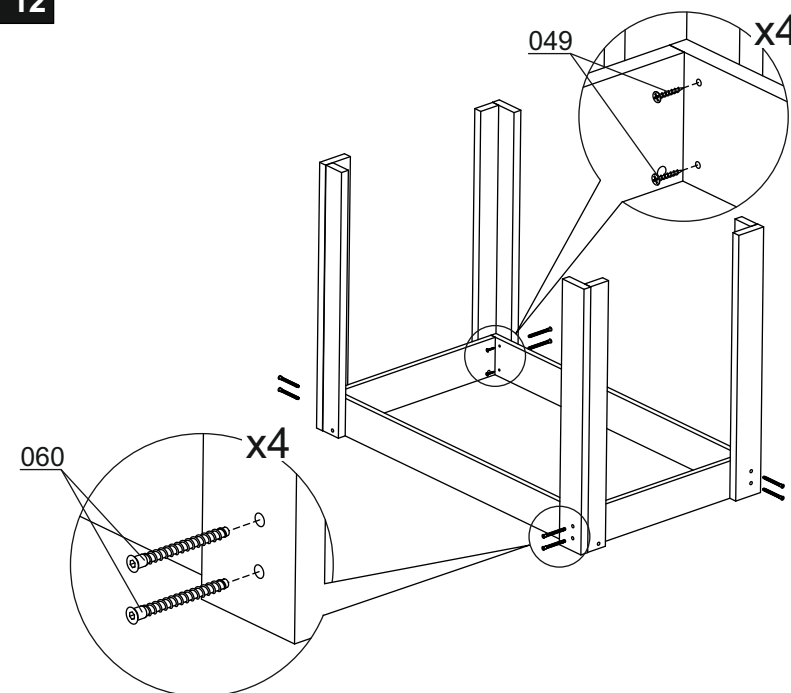


Перед установкой шкантов
рекомендуется проклеить
отверстия клеем ПВА.

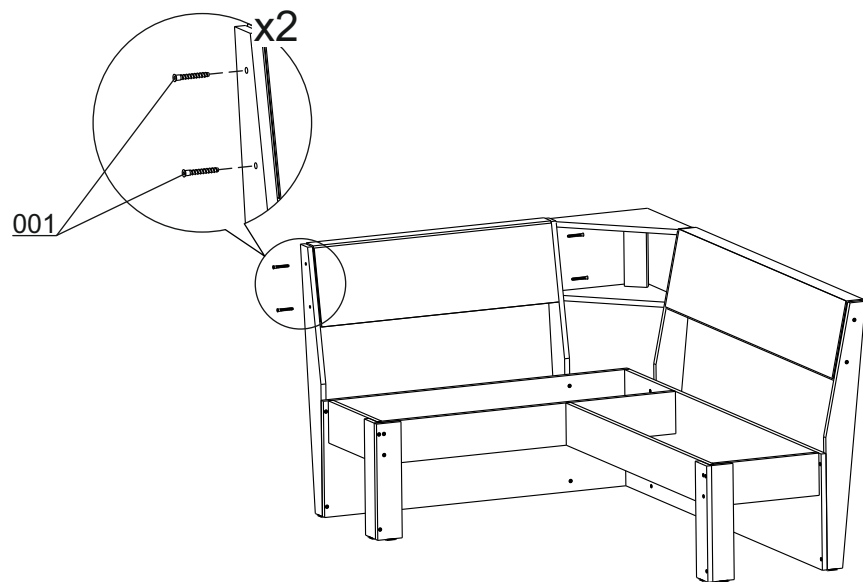
Шаг 2



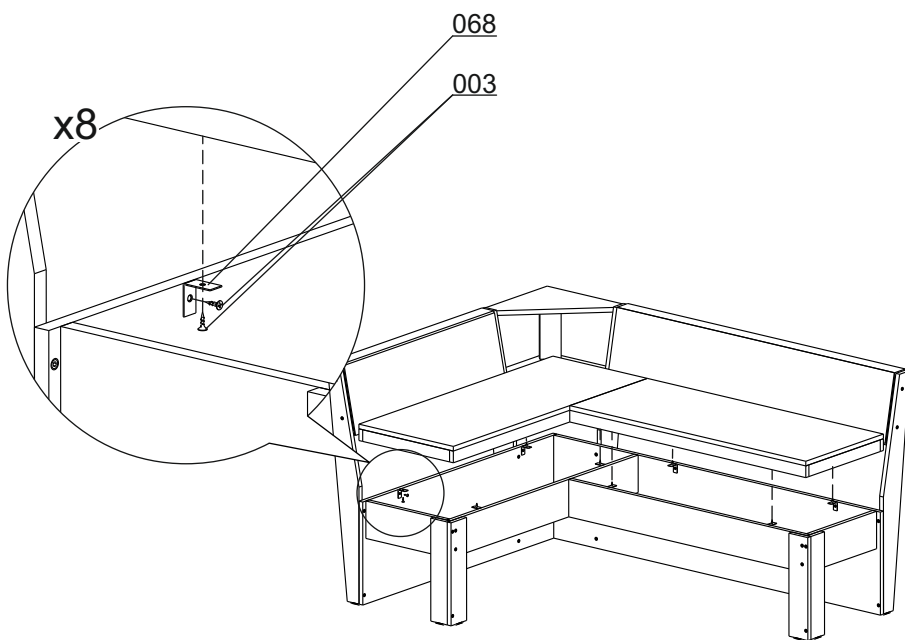
Шаг 12



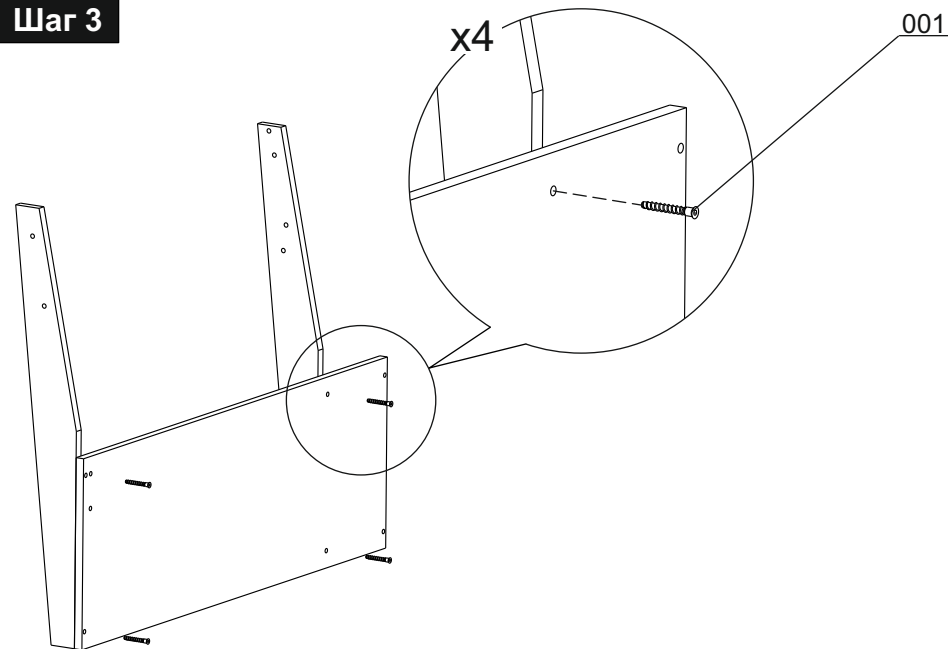
Шаг 9



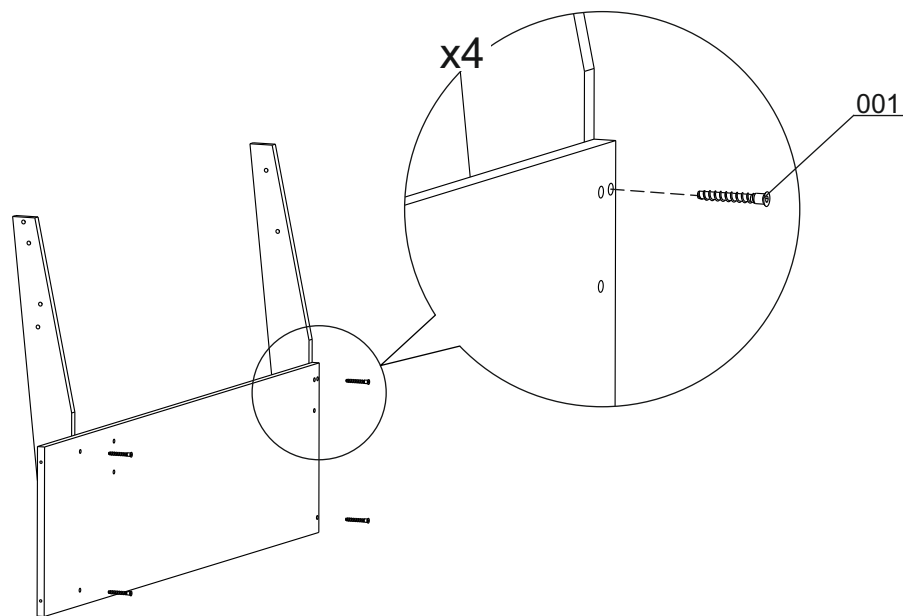
Шаг 10



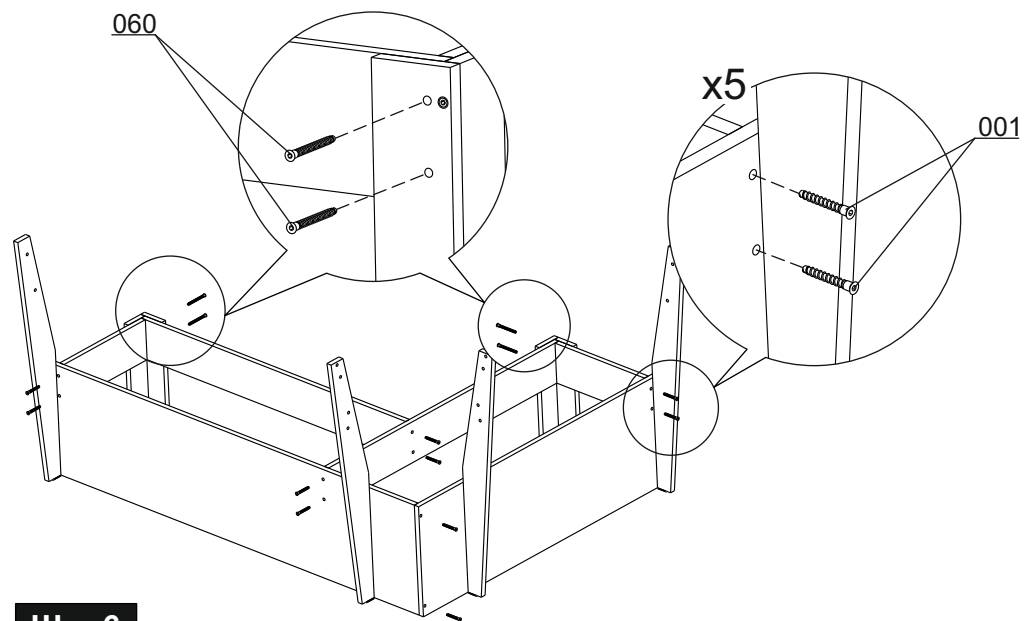
Шаг 3



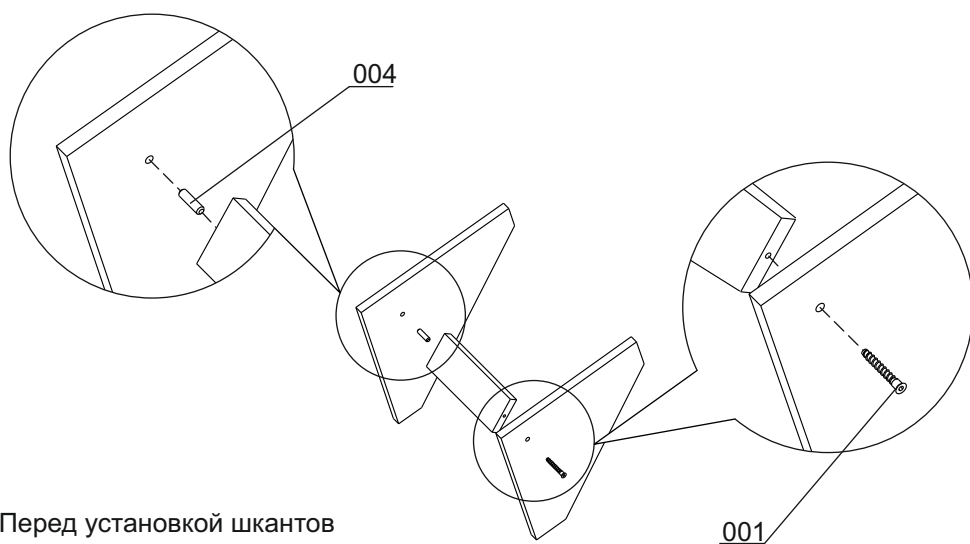
Шаг 4



Шаг 5

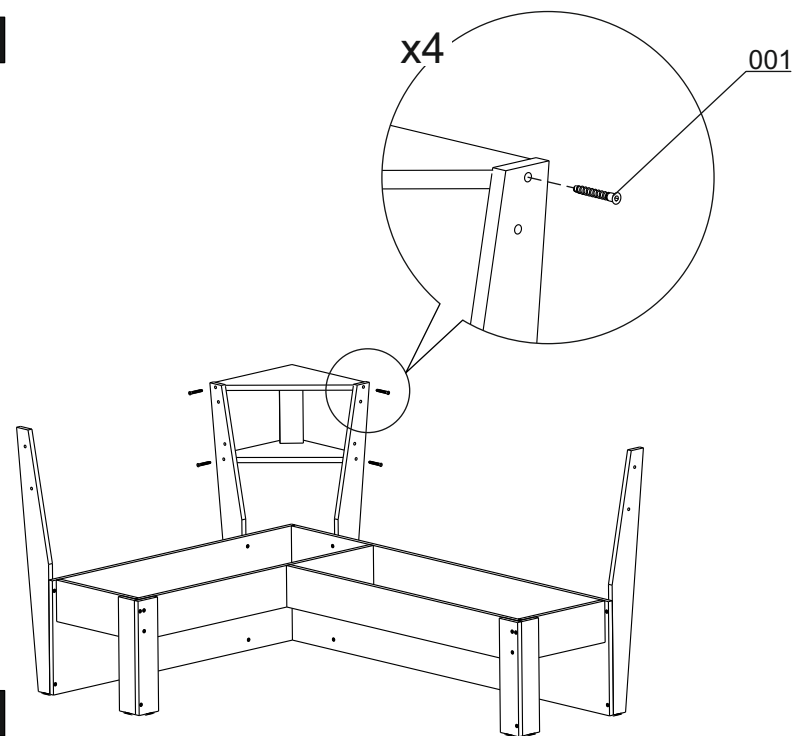


Шаг 6



Перед установкой шкантов
рекомендуется проклеить
отверстия клеем ПВА.

Шаг 7



Шаг 8

