

ООО "МФ ЕВА", 440068, Россия, г. Пенза, ул.Терновского, д.222А, лит.Т

Инструкция по сборке и эксплуатации мебели

Мебель для кухни

«Кухня 1,8»

06-00.000

Габаритные размеры низ:

Ширина (мм): 1800

Высота (мм): 846

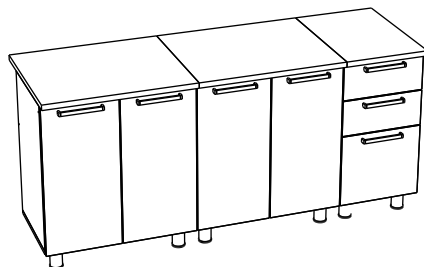
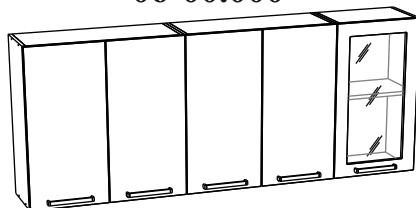
Глубина (мм): 595

Габаритные размеры верх:

Ширина (мм): 1800

Высота (мм): 720

Глубина (мм): 304



ОБЩИЕ ТЕХНИЧЕСКИЕ УКАЗАНИЯ

Настоятельно рекомендуем перед началом сборки внимательно ознакомиться с данной инструкцией, проверить наличие всех деталей и фурнитуры согласно комплектующим ведомостям, убедиться в их качестве (отсутствие царапин, сколов, вмятин и т.д.) т.к. претензии по количеству комплектующих и качеству изделия после сборки не принимаются

Сборку советуем производить вдвоём на ровной поверхности, в качестве подкладочного материала рекомендуем использовать гофрокартон от упаковок.

Производитель оставляет за собой право вносить изменения не нарушающих внешнего вида и габаритных размеров изделия (замена крепёжной фурнитуры, ножек, ручек и т. д. на аналоги).

Правила эксплуатации

Для длительного сохранения эксплуатационных и эстетических качеств мебели необходимо соблюдать следующие правила по уходу за мебелью во время ее эксплуатации:

- эксплуатировать мебель в сухом, проветриваемом помещении с температурой воздуха от +10 С до +40 С и относительной влажностью воздуха не более 70%
- в процессе эксплуатации мебели возможно ослабление крепежной фурнитуры - необходимо ее поправлять
- при эксплуатации изделий имеющие декоративные решения в виде стекла или зеркал необходимо помнить, что эксплуатация стекла и зеркал с трещиной сопряжено с риском получения травм. Следует немедленно заменить стекло/зеркало при появлении трещин.
- не допускать скопления влаги на поверхностях изделия во избежание набухания щитов и отклейки кромок
- беречь поверхности от механических повреждений, не ставить на поверхность горячие предметы
- при чистке использовать влажную ткань с применением специальных средств по уходу за мебелью с последующей протиркой поверхностей насухо
- не допускайте попадания на поверхность веществ, таких как растворители, бензин, обезжиривающие средства и др.

Гарантийные обязательства

- Изготовитель гарантирует соответствие мебели требованиям ГОСТ 16371-2014, ТР ТС 025/2012, при соблюдении условий транспортировки, хранения, сборки (для мебели, поставляемой в разобранном виде), эксплуатации.
- Срок службы изделия - 5 лет (при соблюдении условий эксплуатации мебели).
- Гарантийный срок эксплуатации мебели - 24 месяца.



Мебель для кухни
«Кухня 1,8»
06-00.000



Срок службы изделия - 5 лет
Срок гарантии - 24 месяца

Соответствует требованиям
ТР ТС 025/2012

ООО "МФ ЕВА", 440068, Россия, г. Пенза, ул.Терновского, д.222А, лит.Т

Дата изготовления _____

Уважаемый покупатель!

Благодарим за выбор мебели марки «BTS». В целях сохранности наша мебель поставляется в разобранном виде. Напоминаем, что в стоимость изделия услуга сборки не включена. Если Вы предпочли собрать мебель самостоятельно, надеемся, что процесс сборки доставит Вам удовольствие и не займет много времени.

При покупке мебели настоятельно рекомендуем убедиться в наличии всех деталей, сверяясь с комплектовочной ведомостью, т.к. после сборки изделия претензии по количеству и качеству сборочных единиц не принимаются.

Во избежание недоразумений, просим внимательно следовать алгоритму сборки изделия.

Рекомендации по сборке.

Перед началом сборки и дальнейшей эксплуатации внимательно ознакомьтесь с настоящим руководством и следуйте его рекомендациям.

Для Вашего удобства рекомендуем собирать мебель вдвоем, на ровной поверхности, соблюдая последовательность согласно представленной схеме.

Правила пользования и эксплуатации изделия

Уважаемый покупатель, срок эксплуатации мебели напрямую зависит от Вашего бережного отношения к ней:

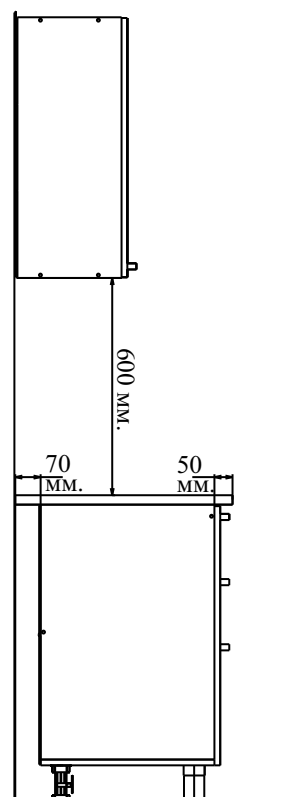
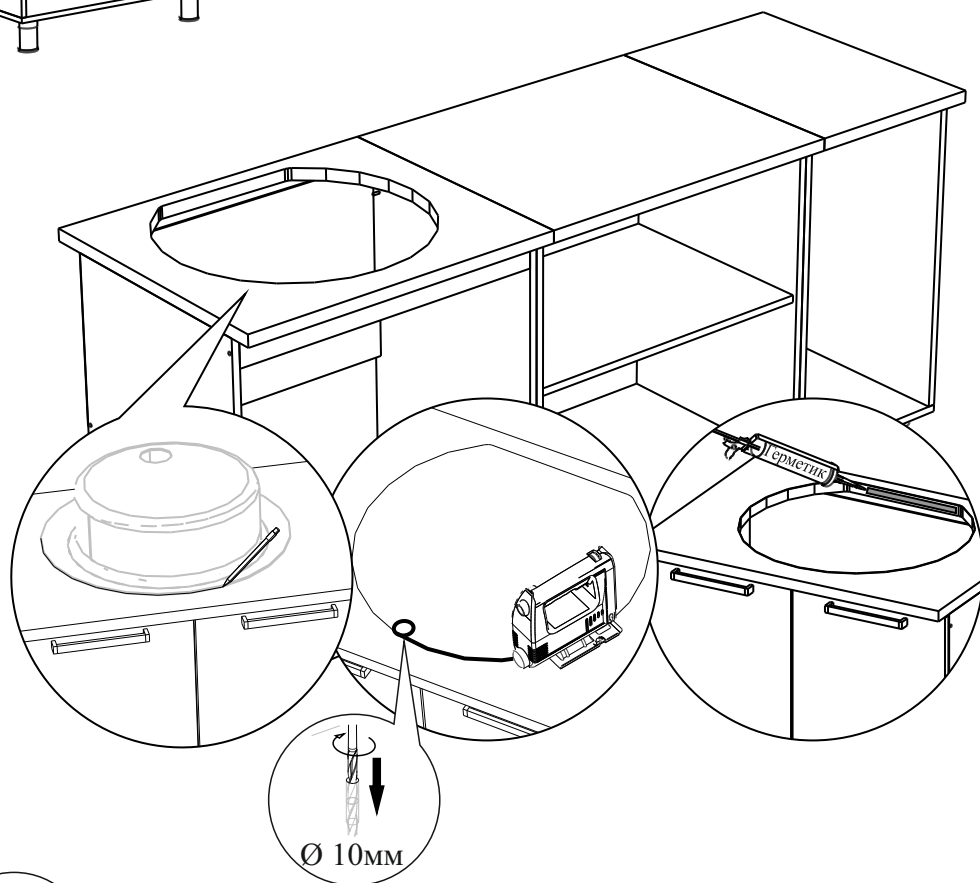
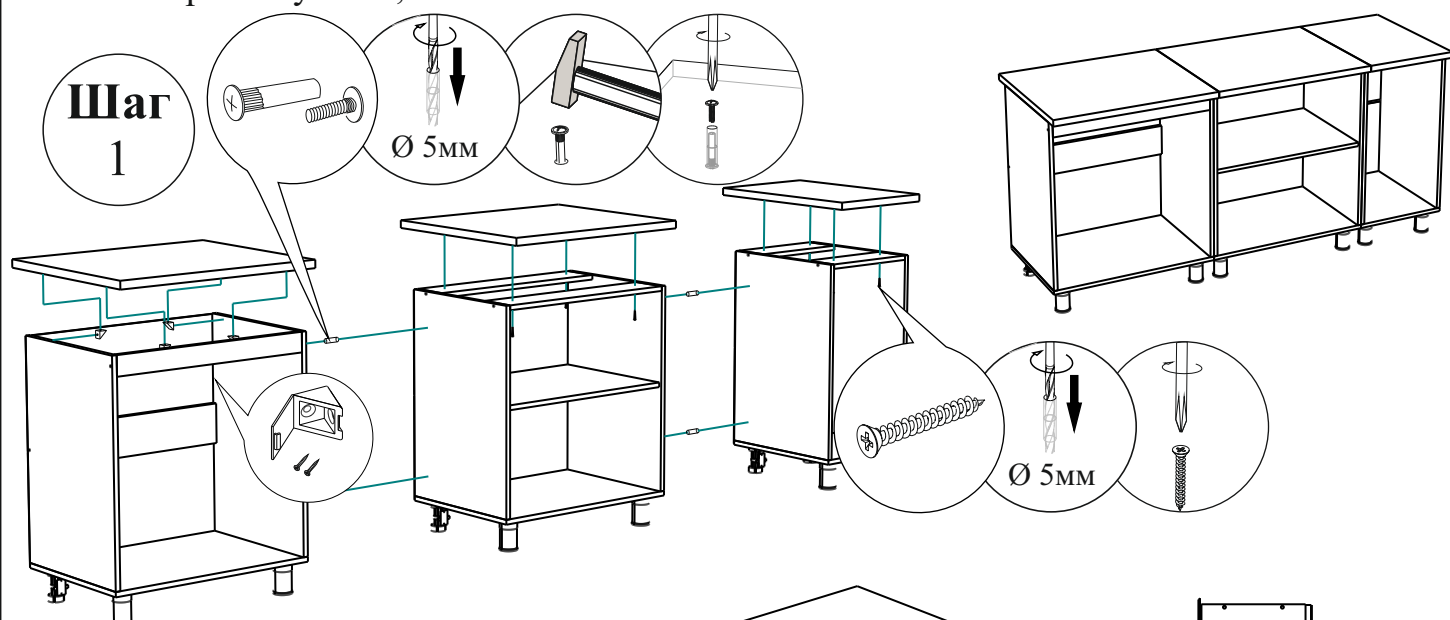
- Не допускайте попадания воды на изделие во избежание разбухания поверхностей. В случае контакта с водой, насухо протрите поверхность мягкой тканью.
- Не ударяйте поверхность острыми, тяжелыми или твердыми предметами.
- Не ставьте на поверхность раскаленные предметы.
- При чистке, во избежание повреждения поверхностей, не используйте щетки, жесткие ткани, зернистые порошки. Для ухода за мебелью используйте специальные средства, предназначенные для мебели.
- Не допускайте попадания на поверхность веществ, таких как растворители, бензин, обезжиривающие средства и т.п.
- Периодически, с случае ослабления резьбовых соединений, необходима их подтяжка.
- Если у Вас возникает желание самостоятельно модифицировать изделие, помните, что в этом случае наша гарантия на товар распространяться не будет.
- Несоблюдение каких-либо из вышеуказанных условий, приведшее к возникновению недостатков мебели, является основанием для утраты права на гарантийное обслуживание.

Комплектация деталей

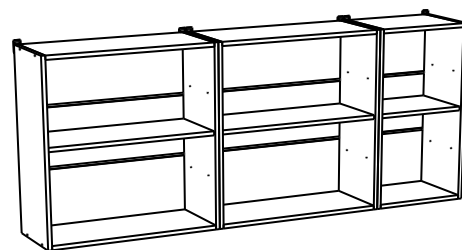
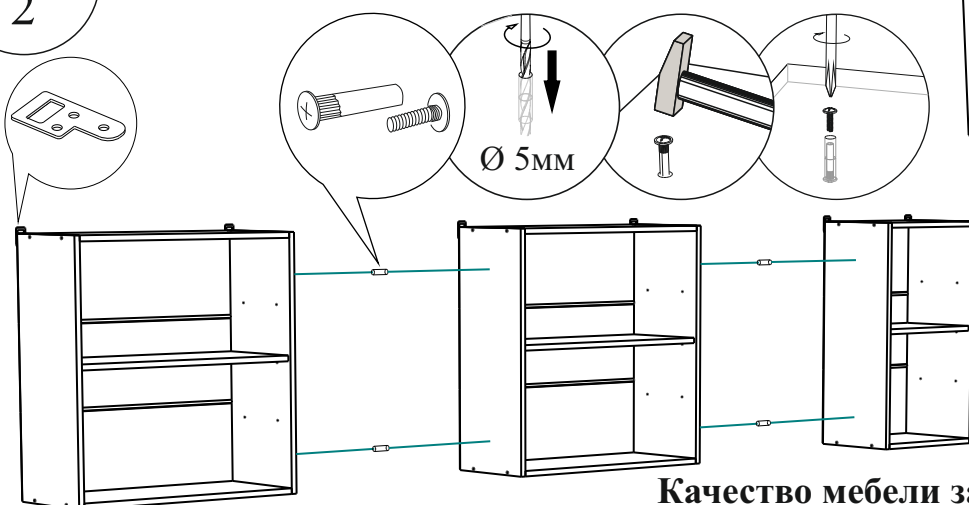
Поз.	Наименование	Длина	Ширина	Кол-во	Упаковка
Б4	Боковина	704	480	1	7М1 (корпус)
Б5	Боковина	704	480	1	7М1 (корпус)
Б6	Боковина	704	480	1	7Р1 (корпус)
Б7	Боковина	704	480	1	7Р1 (корпус)
Б8	Боковина	704	480	1	4Р3 (корпус)
Б9	Боковина	704	480	1	4Р3 (корпус)
Б22	Боковина	720	288	6	4В1 (корпус), 7В1 (корпус)
Бр3	Брус соединительный	668		5	7В1 (корпус), 7Р1 (корпус)
Бр8	Брус соединительный	368		3	4В1 (корпус), 4Р3 (корпус)
Бя1	Боковина ящика	450	192	2	4Р3 (корпус)
Бя2	Боковина ящика	450	98	4	4Р3 (корпус)
В9	Вязка	368	288	2	4В1 (корпус)
В20	Вязка	668	288	4	7В1 (корпус)
Вя1	Вязка ящика	310	192	1	4Р3 (корпус)
Вя2	Вязка ящика	310	98	2	4Р3 (корпус)
К2	Крышка	400	480	1	4Р3 (корпус)
К10	Боковина	700	480	2	7М1 (корпус), 7Р1 (корпус)
Л11	ЛДВП	340	454	3	4Р3 (корпус)
Л16	ЛДВП	238	696	6	7В1 (корпус)
Л2	ЛДВП	357	396	2	4Р3 (корпус)
Л20	ЛДВП	357	696	4	7М1 (корпус), 7Р1 (корпус)
Л25	ЛДВП	238	396	3	4В1 (корпус)
Л30	ЛДВП	296	40	4	кухня 1,8 (фасад)
П14	Полка	668	470	1	7Р1 (корпус)
П15	Полка	668	278	2	7В1 (корпус)
П4	Полка	368	278	1	4В1 (корпус)
С12	Створка	716	346	8	кухня 1,8 (фасад)
Ст2	Стеклостворка	716	396	1	кухня 1,8 (фасад)
	Стекло 4мм	630	310	1	кухня 1,8 (фасад) - Только "Яблоко" и "Персик"
У1	Усиление	368	128	2	4Р3 (корпус)
У15	Усиление	668	128	2	7Р1 (корпус)
У16	Усиление	668	64	1	7М1 (корпус)
У19	Усиление	668	128	1	7М1 (корпус)
Ф1	Фасад	356	396	1	кухня 1,8 (фасад)
Ф2	Фасад	176	396	2	кухня 1,8 (фасад)
4	Столешница	700	600	2	кухня 1,6 (столешницы)
7	Столешница	400	600	1	кухня 1,6 (столешницы)

Схема сборки «Кухня 1,8»

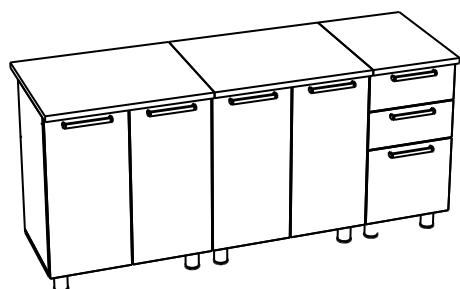
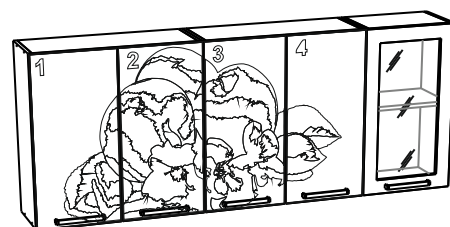
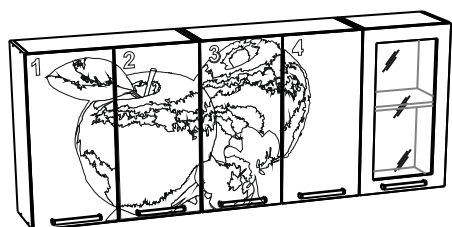
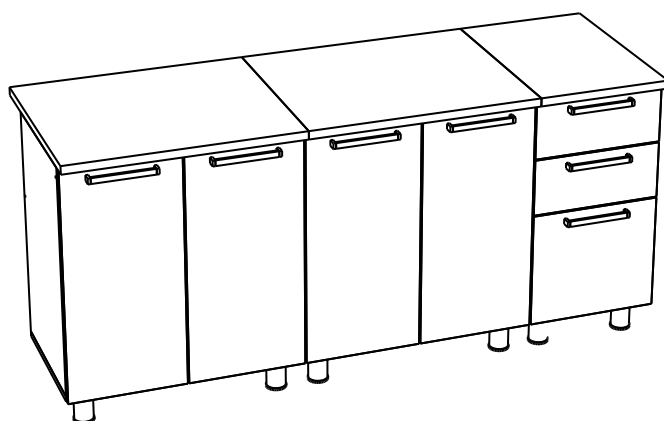
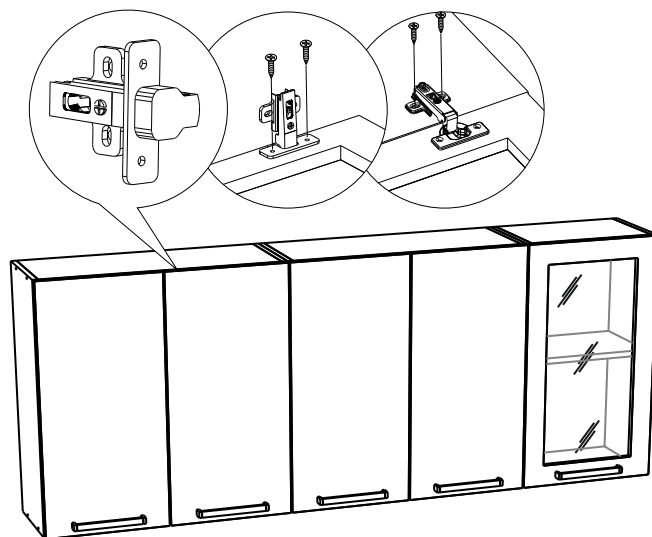
Шаг 1



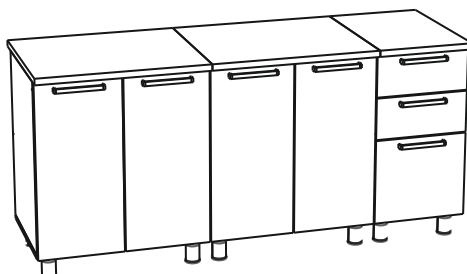

Шаг 2



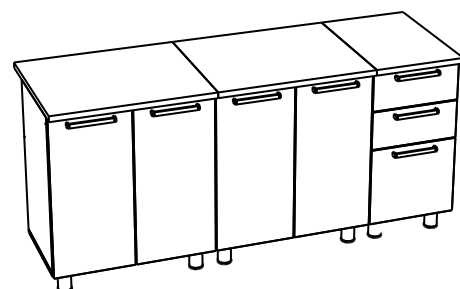
**Качество мебели зависит от качества сборки.
Рекомендуем доверять сборку специалистам.**



Кухня 1.8 «Яблоко»



Кухня 1.8 «Фруттис»



Кухня 1.8 «Персик»

Качество мебели зависит от качества сборки.
Рекомендуем доверять сборку специалистам.