



Мебельная компания

# Схема сборки изделия

## Тумба ТВ парус 1

### 750\*1600\*375



№		деталь	размер	размер	Кол-во
1	в	низ	1600	375	1
2	в	бок	236	355	3
3	в	бок	180	355	1
4	в	бок	702	355	2
5	в	крышка	1200	355	1
6	в	крышка	400	375	1
7	в	крышка	1000	355	1
8	в	ящик	106	550	2
9	в	ящик	106	334	4
10	в	полка	365	345	1
11	м	фасал	696	396	1
12	м	фасад	246	596	2
13		лдвп	729	395	1
14		лдвп	262	1195	1
15		лдвп	353	548	2

№	фурнитура	Кол-во
1	Опора 20 мм	6 шт.
2	Напр. 350	2 шт.
3	ручка	3 шт.
4	эксцентрик	20 шт.
5	еврошуруп	16 шт.
6	гвозди	60 шт.
7	Шуруп 3,5*16	52 шт.
8	Петля накладная	2 шт.
9	полкодержатель	4 шт.
10	Евро ключ	1 шт.
11	Заглушка для эксцентрика(темная)	2 шт.

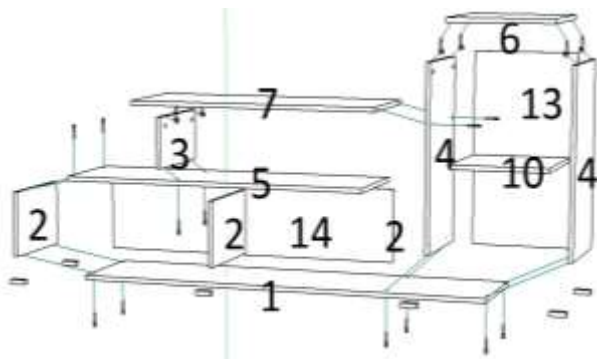
# 1. Общие положения

**Сборку изделий должен производить квалифицированный сборщик.**

Прежде чем начать сборку изделия, внимательно изучите настоящую инструкцию.

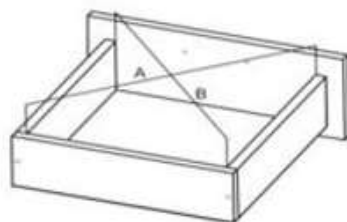
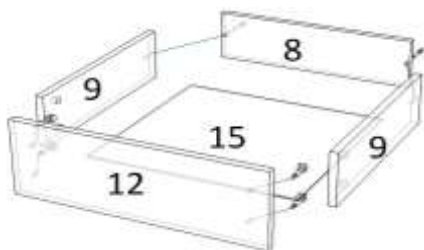
Сборку изделия необходимо проводить согласно схемам, предоставленным на рисунках, комплектации фурнитуры.

Изделие следует собирать на ровном полу, покрытому тканью или бумагой. Перед началом сборки ознакомьтесь с назначением каждой детали по рисункам.



К детали 1 шурупами привернуть опоры. Шурупами привернуть направляющий колесом вперед к детали 2. Еврошурупами скрепить детали 1,2,4. Ввернуть эксцентрики в крышки 5,6 и установить их на боковины стянув замками. К крышке 5 еврошурупами прикрепить боковину 3 и установить деталь 7 как показано на рисунке. Гвоздями прибить лдвп к тыльной стороне корпуса.

**Внимание!!!** Для предотвращения перекоса фасада, после того как корпус собран, необходимо измерить диагонали, они должны быть одинаковыми. Только после этого можно прибивать ЛДВП.

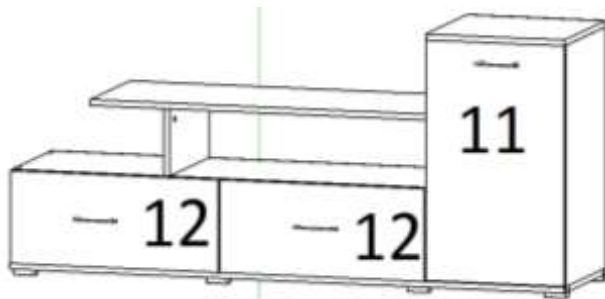


Еврошурупами прикрепить деталь 9 к детали 8.

В готовые отверстия фасада вернуть шток эксцентрика и скрепить замками с корпусом ящика.



В пропил фасада вставить лдвп и (*предварительно измерив диагональ собранного ящика*) прибить гвоздями к корпусу ящика.

К нижней части детали 9 шурупами привернуть направляющий колесом назад и вкатить ящик в корпус.



С помощью петель установить фасад 11 и отрегулировать. В готовые отверстия установить ручки.

✂-----

	Дата выпуска – 2020 год . Срок службы – 5 лет Гарантийный срок эксплуатации – 24 мес. Произведено в России.		
Изготовитель <b>ООО «МКТ»</b> ИНН 5835130030	Мебель для жилых и общих комнат Тумба ТВ Парус-1		
Юр.адрес: 440015, г.Пенза, ул.Литвинова, д.56, к.2 Фактич.адрес: 440015, г.Пенза, ул.Литвинова, д.56, к.2		Декларация о соответствии: ЕАЭС N RU Д- RU.MH33.B.00309/19 от 13.12.2019	

✂-----

Вырезать и приклеить