



КРИСТАЛЛ

*Группа промышленных
компаний*

СТОЛ

«Паук»

Тип раздвижения: нераздвижной Разборный
Размер столешницы: 1100x700



ВНИМАНИЕ!

Фирма-изготовитель за собой право вносить незначительные изменения в конструкцию изделия, не влияющие на качество продукции или улучшающие его.

УВАЖАЕМЫЙ ПОКУПАТЕЛЬ

Для удобства транспортировки и предотвращения повреждения изделия, вся мебель поставляется в разобранном виде. Настоятельно рекомендуем доверять сборку профессионалам. Стоимость сборочных работ в цену не входит

УСЛОВИЯ ЭКСПЛУАТАЦИИ

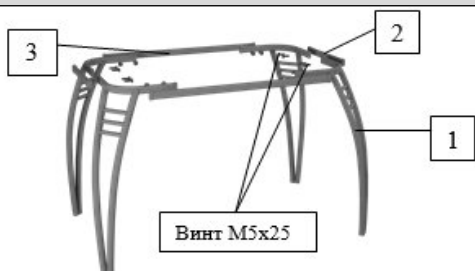
Стол должен использоваться в сухих помещениях (температура воздуха от +5 до + 25 °С, относительная влажность воздуха от 45 до 70%). При изменении местоположения рекомендуется не толкать стол, переносить его. Гарантийный срок эксплуатации – 18 месяцев. Гарантия не предоставляется, если в процессе эксплуатации мебель царапалась острыми предметами, терлась о другие поверхности или иным способом использовалась по назначению. При попадании жидкости на поверхность изделия, необходимо незамедлительно протереть ее насухо, во избежание деформации деталей изделия.

ВНИМАНИЕ! Претензии по качеству товара не принимаются в случае, если явные дефекты (такие как: царапины, порезы, вмятины, иные неровности каркаса, пятна, сколы и т.п.) были предъявлены после того, как изделие было собрано.

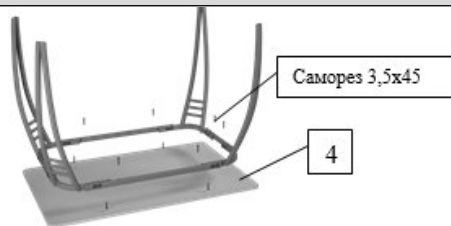
ПОРЯДОК СБОРКИ ИЗДЕЛИЯ

№	Описание действий	Фурнитура
Шаг 1	Соединить опоры (1) с планками (2) и (3) с помощью винтов М5х25 через специально подготовленные отверстия при помощи отвертки (в комплект не входит).	1
Шаг 2	Положить столешницу на ровную поверхность наружной стороной вниз, сверху разместить каркас, отступив одинаковые расстояния от края столешницы. Прикрутить столешницу (4) к каркасу с помощью саморезов 3,5х45, используя крестовую отвертку (в комплект не входит).	2
Шаг 3	Поставить стол в вертикальное положение. Расположить стол в месте использования. Стол готов к использованию.	

Шаг 1:



Шаг 2:





Комплектация деталей

Наименование	Размер, мм	Кол-во, шт	Обозначение на схеме
Опора	730	4	1
Планка	310	2	2
Планка	700	2	3
Столешница	1100x700	1	4

Изделие поставляется в разобранном виде в составе _____ упаковки.

Фурнитура

№	Внешний вид	Наименование	Кол-во шт.
1		Винт M5x25	16
2		Саморез 3,5x45	4