



Мебельная компания

Схема сборки изделия
Тумба ТВ парус 4
490*1200*375



№		деталь	размер	размер	Кол-во
1	В	Крышка/низ	1200	375	2
2	В	боковина	236	355	2
3	В	крышка	600	355	1
4	В	боковина	180	355	1
5	В	вязка	590	339	1
6	М	боковина	432	300	2
7	М	фасад	246	596	1
8	В	ящик	106	334	2
9	В	ящик	106	542	1
10		лдвп	264	595	1
11		лдвп	353	540	1

№	фурнитура	Кол-во
1	Опора 20 мм	6
2	Напр. 350	1
3	Ручка 224	1
4	эксцентрик	18
5	еврошуруп	14
6	гвозди	35
7	Шуруп 3,5*16	34
8	Евро ключ	1
9	Заглушка для эксцентрика(светлая)	4
10	Заглушка для эксцентрика(темная)	2

1. Общие положения

Сборку изделий должен производить квалифицированный сборщик.

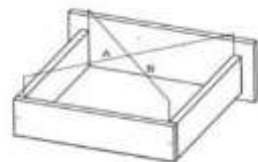
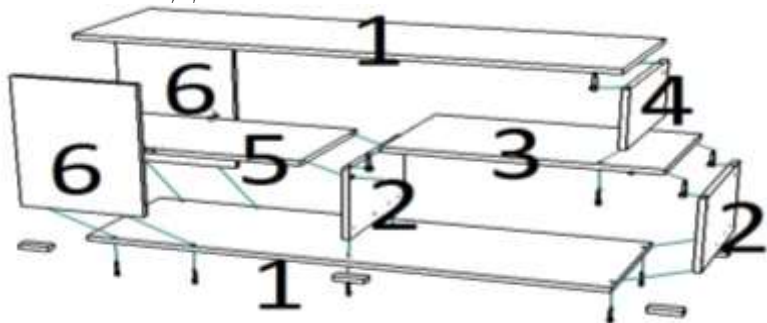
Прежде чем начать сборку изделия, внимательно изучите настоящую инструкцию.

Сборку изделия необходимо проводить согласно схемам, предоставленным на рисунках, комплектации фурнитуры.

Изделие следует собирать на ровном полу, покрытому тканью или бумагой. Перед началом сборки ознакомьтесь с назначением каждой детали по рисункам.

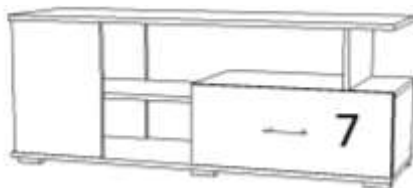
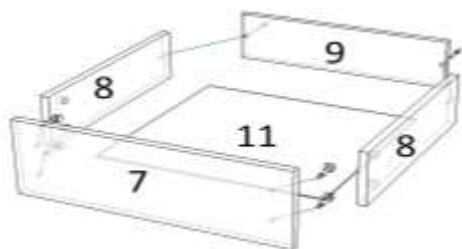
К детали 1 шурупами привернуть опоры. К детали 2 шурупами привернуть направляющие колесом вперед. В готовые отверстия в детали 6 ввернуть эксцентрик. Скрепить еврошурупами деталь 1 с деталью 2, крышку 5 прикрепить к боковине 2 скрепить эксцентриком и замком деталь 6 и прикрепить ее еврошурупами к детали 1. Ввернуть эксцентрик в крышку 3 на боковины 2 и стянуть замками. В крышку 1 ввернуть эксцентрики и установить на детали 4 и 6 стянув замками. Измерив предварительно диагональ прибить гвоздями лдвп к тыльной стороне корпуса, деталям 2,3,1.

Внимание!!! Для предотвращения перекоса фасада, после того как корпус собран, необходимо измерить диагонали, они должны быть одинаковыми. Только после этого можно прибивать ЛДВП.



Деталь 9 скрепить еврошурупами с деталью 8.
Соединить с помощью эксцентриков фасад 7 и

стянуть замком. В пропил фасада вставить лдвп 11 и (*предварительно измерив диагональ собранного ящика*) прибить гвоздями к корпусу ящика. К нижней части детали 8 шурупами привернуть направляющий колесом назад.



Вкатить ящик в корпус тумбы. В готовые отверстия установить ручки.

✂-----

	Дата выпуска – 2019 год . Срок службы – 5 лет Гарантийный срок эксплуатации – 24 мес. Произведено в России.	
Изготовитель ООО «Гудтрейн» ИНН 5837065820	Мебель для жилых и общих комнат Тумба ТВ парус 4	
Юр.адрес: 440015, г.Пенза, ул.Литвинова, д.56, к.1, оф.1 Фактич.адрес: 440015, г.Пенза, ул.Литвинова, д.56, к.1	Декларация о соответствии: № RU Д-RU.MH33.B.00417 от 10.10.2017г.	

✂-----

Вырезать и приклеить