



МЕБЕЛЬНАЯ КОМПАНИЯ

Код производителя указан на упаковке в соответствии с буквой:
А - ООО «МК БТС», г. Пенза, ул. Рябова, стр.9, помещ.10, литера А

Инструкция по сборке и эксплуатации мебели

Набор мебели для спальни «Белла»

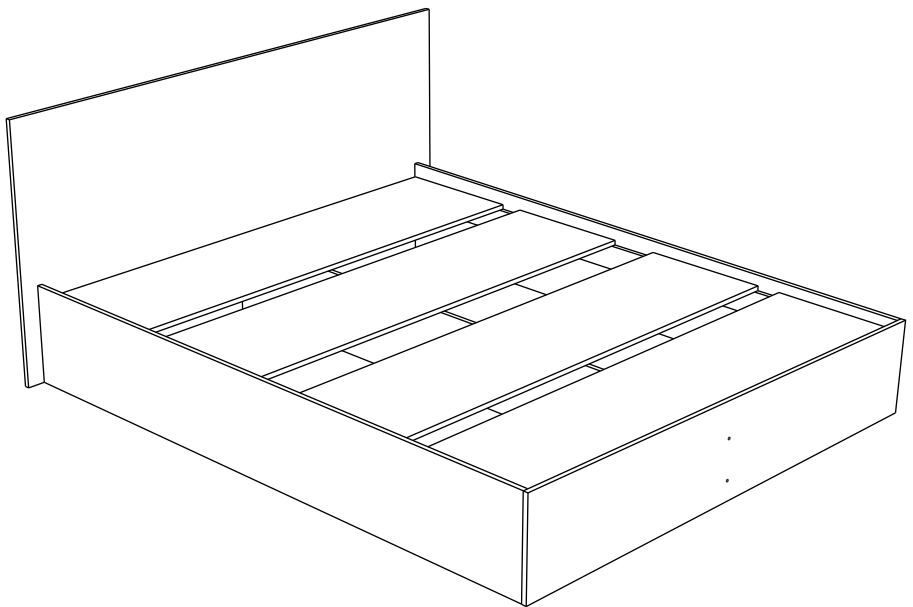
Кровать КР-16

Габаритные размеры

Ширина (мм): 1750

Высота (мм): 750

Глубина (мм): 2032



ОБЩИЕ ТЕХНИЧЕСКИЕ УКАЗАНИЯ

Настоятельно рекомендуем перед началом сборки внимательно ознакомиться с данной инструкцией, проверить наличие всех деталей и фурнитуры согласно комплектовочным ведомостям, убедиться в их качестве (отсутствие царапин, сколов, вмятин и т.д.) т.к. претензии по количеству комплектующих и качеству изделия после сборки не принимаются.

Сборку советуем производить вдвоём на ровной поверхности, в качестве подкладочного материала рекомендуем использовать гофрокартон от упаковок.

Производитель оставляет за собой право вносить изменения, не нарушающие внешнего вида и габаритных размеров изделия (замена крепёжной фурнитуры, ножек, ручек и т. д. на аналоги).

Правила эксплуатации

Для длительного сохранения эксплуатационных и эстетических качеств мебели необходимо соблюдать следующие правила по уходу за мебелью во время ее эксплуатации:

- эксплуатировать мебель в сухом, проветриваемом помещении с температурой воздуха от +10 С до +40 С и влажностью воздуха не более 70%;
- в процессе эксплуатации мебели возможно ослабление крепежной фурнитуры - необходимо ее поправлять;
- при эксплуатации изделий имеющие декоративные решения в виде стекла или зеркал необходимо помнить, что эксплуатация стекла и зеркал с трещиной сопряжено с риском получения травм. Следует немедленно заменить стекло/зеркало при появлении трещин;
- не допускать скопления влаги на поверхностях изделия во избежание набухания щитов и отклейки кромок;
- беречь поверхности от механических повреждений, не допускать повреждения защитного слоя УФ-печати и воздействия высоких температур;
- протирать изделия влажной мягкой тканью (на УФ-печати применять микрофибру для зеркал), также возможно мыть с легким мыльным раствором с последующей протиркой насухо. **Запрещено** применение абразивных порошков и жестких металлических щеток.
- **Запрещено** использование агрессивных средств очистки, таких как растворители, бензин, обезжиривающие средства, содержащие кислоты, спирты и соли, моющие средства типа «Мистер Мускул», «Faigü» и т.д.

Гарантийные обязательства

- Изготовитель гарантирует соответствие мебели требованиям ГОСТ 16371-2014, ТР ТС 025/2012 при соблюдении условий транспортировки, хранения, сборки (для мебели, поставляемой в разобранном виде), эксплуатации.
- Срок службы изделия - 5 лет (при соблюдении условий эксплуатации мебели).
- Гарантийный срок эксплуатации мебели - 24 месяца.



Набор мебели для спальни «Белла»
Кровать КР-16



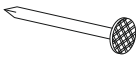



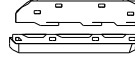
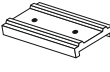
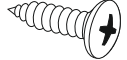
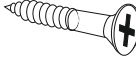
Срок службы изделия - 5 лет
Срок гарантии - 24 месяца

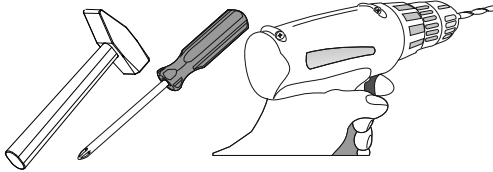
Соответствует требованиям
ТР ТС 025/2012

Производитель в соответствии с буквой
А - ООО «МК БТС», г. Пенза, ул. Рябова, стр. 9, помещ. 10, литера А

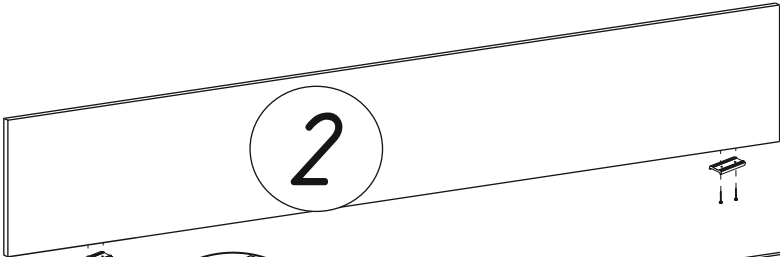
Дата изготовления _____

Спецификация на панели и профили				
Поз.	Наименование	Длина	Ширина	Кол-во
1	Щиток головної	750	1750	1
2	Щиток ножної	320	1634	1
3	Царга	2000	320	2
4	Царга	2000	256	1
5	Проложка	1600	420	2
7	Планка	1900	60	2
5a	Проложка	1600	420	2

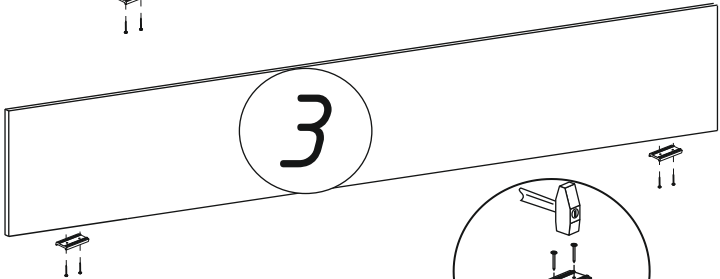
Гвоздь 2x20	Евровинт 6x50	Евроключ
		
40 шт.	8 шт.	1 шт.
Заглушка для евровинта	Навес для царг	Подпятник
		
8 шт.	2 шт.	14 шт.
Шуруп 4x16	Шуруп 4x25	
		
16 шт.	16 шт.	



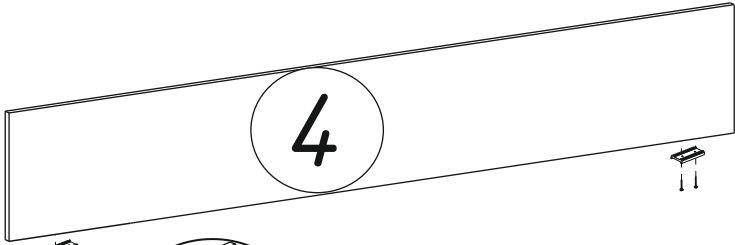
Необходимый инструмент для сборки
Рекомендуем сборку производить вдвоем.
Качество мебели зависит
от качества сборки.
Рекомендуем доверить сборку специалистам.



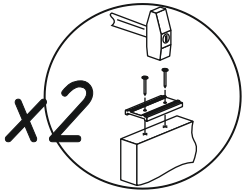
x2



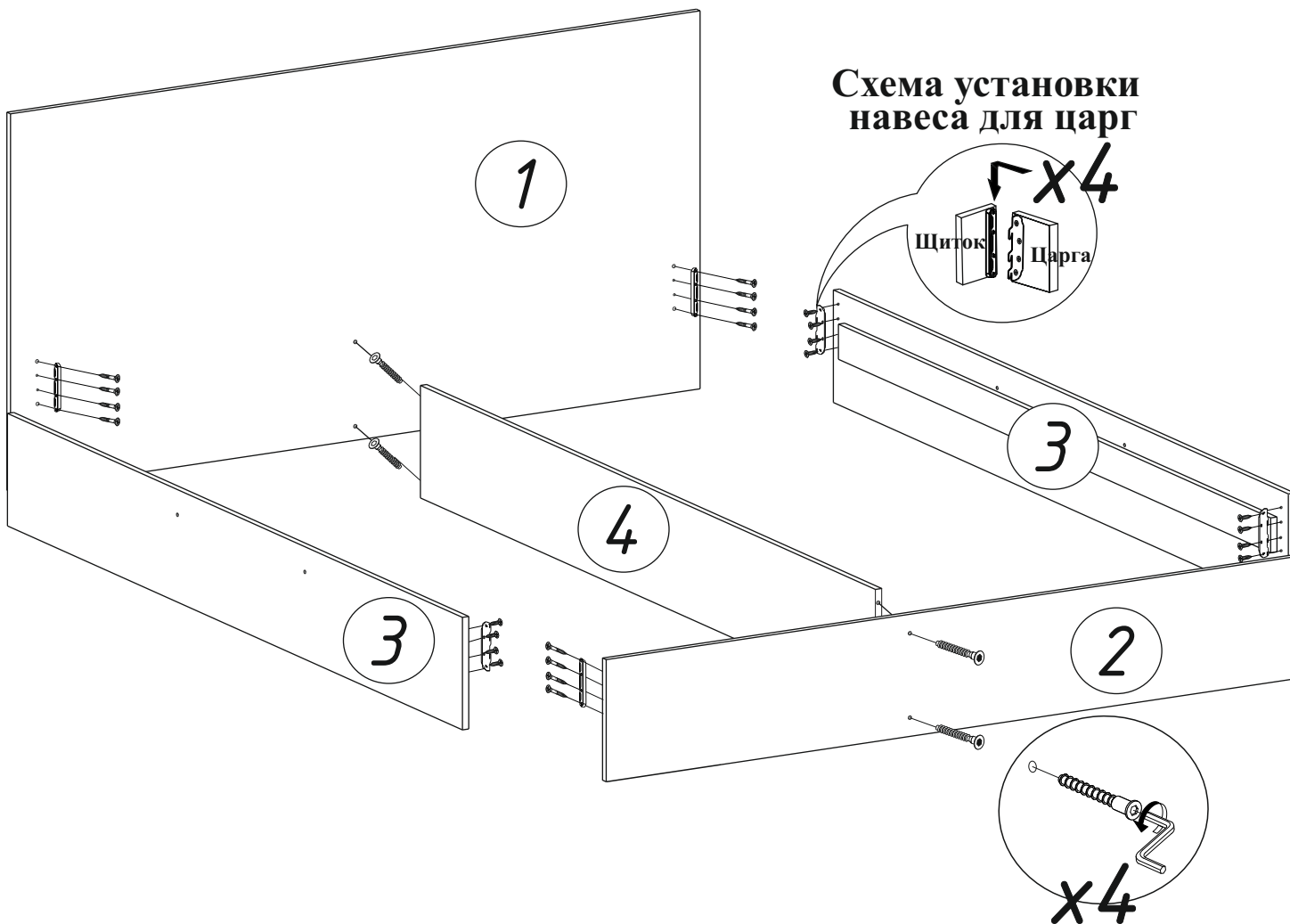
x2



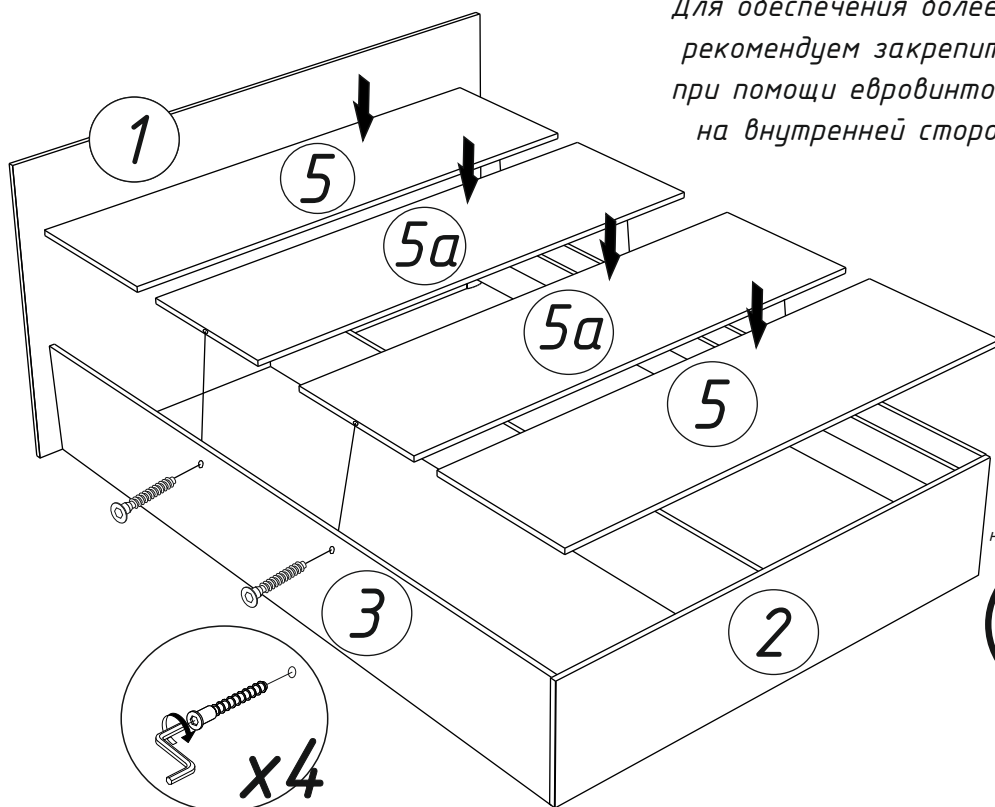
x2



x2




Для обеспечения более жесткой конструкции рекомендуем закрепить проложки к царгам при помощи евровинтов, для этого в царгах на внутренней стороне сделаны наметки.



ВНИМАНИЕ!!!

Не вставляйте на открытые ящики! Не тяните за открытые створки!



Рекомендуем закрепить мебель к стене или к другой мебели. При помощи уголка под шуруп или межсекционной стяжки.

Уважаемый покупатель!

Выражаем Вам искреннюю благодарность за выбор нашей мебели!