

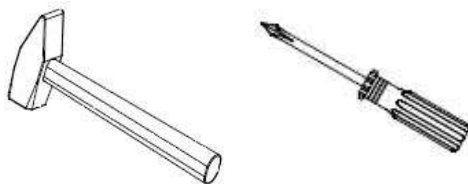
Общие положения

1. Прежде чем начать сборку изделия, внимательно изучите настоящую инструкцию.
2. Сборку изделия необходимо проводить согласно схемам, предоставленным на рисунках упаковочной ведомости, комплектации фурнитуры.
3. Изделия следует собирать на ровном полу, покрытому тканью или бумагой, для работы необходимо иметь молоток, деревянный брусок, обёрнутый тканью, отвёртки (плоскую и крестовидную) угольник на 90 градусов, рулетку.
4. Перед началом сборки ознакомьтесь с назначением каждой детали по рисункам.

Все изделия набора выполнены из щитовых деталей: стенок горизонтальных, стенок вертикальных, дверей и полок

Изделия собирают по одной схеме: сборка каркаса из горизонтальных (крышек, вязок) и стенок вертикальных с креплением стенок задних (ЛДВП); навеска дверей и крепление ручек; установка кронштейнов, полкодержателей, скалкодержателей и размещение на них соответственно полок и скалок; сборка и установка ящиков.

Необходимый инструмент для сборки



<i>№</i>	<i>Наименование</i>	<i>Размер</i>	<i>Размер</i>	<i>К-во</i>
1	Боковина левая	1200	306	1 шт.
2	Боковина правая	1200	306	1 шт.
3	Низ	168	306	1 шт.
4	Крышка	168	306	1 шт.
5	Полка	165	304	2 шт.
6	Задняя стенка ЛДВП	1195	195	1 шт.

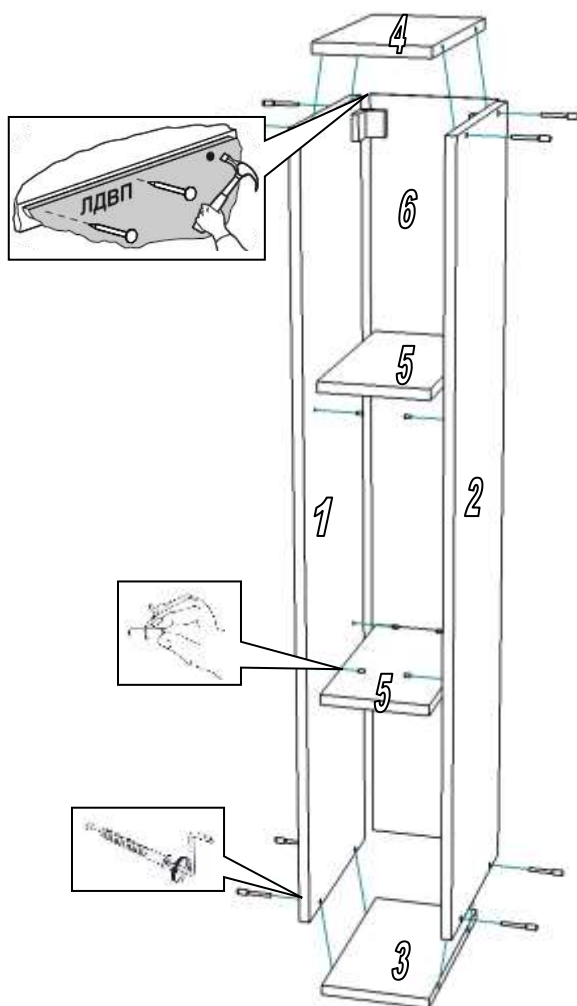


Мебельная компания

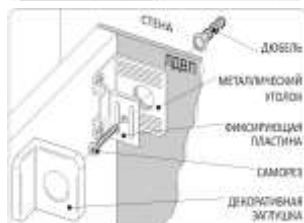
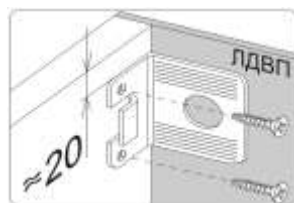
Схема сборки изделия
Гостиная «Альберо»
Пенал открытый настенный
1200*200*309



Еврошуруп  8 шт.	Навес  2 шт.	Заглушка Графит/Вотан  8 шт.	Ключ  1 шт.
Шуруп 3.5*16  8 шт.	Гвоздь  30 шт.	Стяжка  2 шт.	Полко-держатель  8 шт.



Установка навесов



Скрутить детали изделия еврошурупами.

Прибить гвоздями заднюю стенку ЛДВП, измерив предварительно диагонали изделия, они должны быть одинаковыми.

В отверстия на деталях 1 и 2 вставить полкодержатели и установить детали 5.



Установить заглушки на еврошурупы.

К деталям 1 и 2 прикрепить навесы шурупами 3,5*16.

Закрепить изделие на стене с помощью дюбеля и самореза (в комплект не входят).

Для крепления с другими изделиями использовать стяжки межсекционные (необходимо соединить боковины изделия, просверлить отверстия сверлом диаметром 5мм, установить стяжку и затянуть винт).



 МЕБЕЛЬНАЯ КОМПАНИЯ	Дата выпуска – 2021 год . Срок службы – 5 лет Гарантийный срок эксплуатации – 24 мес. Произведено в России.	
Изготовитель ООО «МКТ» ИНН 5835130030	Мебель для жилых и общих комнат Гостиная «Альберо» Пенал открытый настенный	
Юр.адрес: 440015, г.Пенза, ул.Литвинова, д.56, корп. 2, Фактич.адрес: 440015, г.Пенза, ул.Литвинова, д.56, корп.2	Декларация о соответствии: ЕАЭС № RU Д-RU.MH33.B.00309/19 от 13.12.2019г.	



Вырезать и приклеить