




Мебельная компания

Схема сборки изделия
Прихожая Ямайка
Шкаф платяной ЯПШ-1
2100*600*350



<i>№</i>	<i>Наименование</i>	<i>Размер</i>	<i>Кол-во</i>
1	Боковина	2084*350	2 шт.
2	Крышка	600*350	1 шт.
3	Вязка	568*350	1 шт.
4	Вязка	568*330	1 шт.
5	Полка	565*330	1 шт.
6	Цоколь	100*568	1 шт.
7	Фасад	1962*280	2 шт.
8	ДВП	2000*295	2 шт.

<i>Наименование</i>	<i>Кол-во</i>
Еврошуруп	14шт.
Евроключ	1 шт.
Заглушка	10 шт.
Шуруп 3,5*16	32 шт.
Петля внутренняя	8 шт.
Опора простая	4 шт.
Ручка	2 шт
Гвозди	50 шт.
Штанга выдвижная 288	1 шт.
Шуруп 3,5*20	4 шт.
Брус соединительный	1 шт.
Полкодержатель	4 шт.

К боковинам 1 прибить гвоздями опоры.

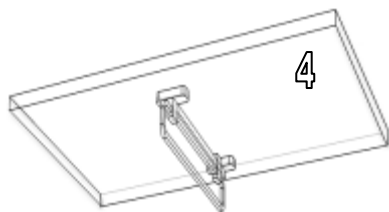
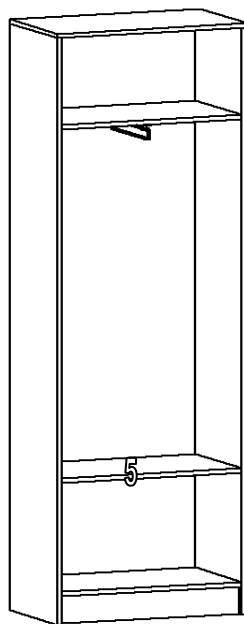

Скрутить корпус из деталей 1, 2, 3, 4 и 6 с помощью еврошурупов.

Прибить гвоздями к задним торцам собранного корпуса ДВП 8.

Внимание!!! Для предотвращения перекоса фасадов, после того как корпус собран, необходимо измерить диагонали, они должны быть одинаковыми. Только после этого можно прибивать ДВП.

Установить штангу выдвижную, прикрутив её к вязке 4 шурупами 3,5*20.

В готовые отверстия на боковинах 1 вставить полкодержатели и установить на них полку 5.



С помощью петель и шурупов 3,5*16 установить и закрепить фасады 7 к боковинам 1.

Отрегулировать положение фасадов, с помощью регулировочных винтов на петлях.

Установить ручки.

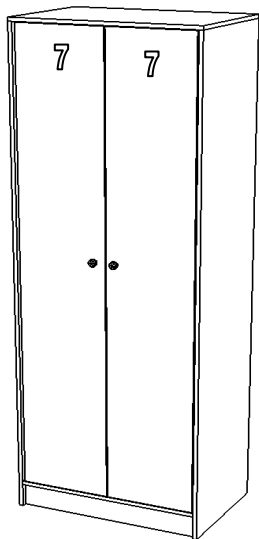
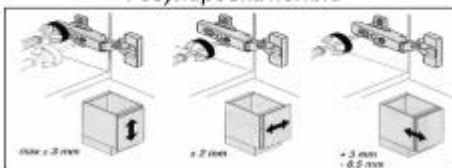


Схема установки и регулировки петли

Крепление петли



Регулировка петли



Установить заглушки, на видимые еврошурупы.



	Дата выпуска – 2021 год . Срок службы – 5 лет Гарантийный срок эксплуатации – 24 мес. Произведено в России.	
Изготовитель ООО «МКТ» ИНН 5835130030	Мебель для жилых и общих комнат Шкаф ЯПШ-1	
Юр.адрес: 440015, г.Пенза, ул.Литвинова, д.56, к.2 Фактич.адрес: 440015, г.Пенза, ул.Литвинова, д.56, к.2	Декларация о соответствии: ЕАЭС N RU Д- RU.МН33.В.00309/19 от 13.12.2019	



Вырезать и приклеить